

CAMMINO EMMAUS

Secondo Itinerario 2019-2020

Obiettivi annuali

- *Consolidamento degli **aspetti metodologici** nelle attività degli ambiti in cui si articola il Cammino (Gruppo Progetto; Gruppi di iniziazione; Gruppo genitori).*
- *Continuare la scoperta della persona di Gesù, che ci rivela il Padre e lo Spirito Santo.*
- *Consolidare la scoperta viva ed esperienziale della **preghiera cristiana**, in famiglia ed in Parrocchia, sia a livello **personale** che **comunitario-liturgico**.*
- *Alla scuola di Gesù, iniziazione ad alcuni atteggiamenti fondamentali della vita cristiana (accoglienza, condivisione, **perdono**)*
*Approfondire la conoscenza della Chiesa **locale**, delle dimensioni e delle attività che la caratterizzano, in costante confronto con l'esperienza delle comunità delle origini*

Prima tappa - La Partenza

Obiettivi

- *Ricomporre il gruppo dei ragazzi, coinvolgendo le famiglie e la comunità.*
- *Rendere consapevoli che Gesù è il centro della vita cristiana*

Primo incontro

Il primo incontro è una **festa**. Si possono utilizzare il materiale e i suggerimenti dati nel fascicolo *Secondo Itinerario 2005-2006 - La partenza*, pp. 23-28, ma è soltanto un esempio, da adattare alla situazione dei ragazzi e delle famiglie



LA FESTA



INVITO

Può essere il fac-simile di un volantino informativo
da consegnare ai bambini e ai genitori,
da esporre per tempo nei locali parrocchiali, nelle scuole,
nei centri commerciali, negli impianti sportivi,
negli androni dei palazzi...

VENITE ALLA FESTA

Nel giorno

*Andrò alla festa
per l'apertura
dell'anno catechistico*

Alle ore

*Parteciperà pure
la mia famiglia*

*Incontrerò
tanti amici*



Vi aspettiamo

PROGRAMMA

IL SALONE

Il locale dove si svolgerà la festa, (sarebbe meglio all'aperto) va rallegrato con bandierine, striscioni, fiori di carta e tutto ciò che può rendere l'atmosfera festosa.

Sarà inoltre opportuno predisporre un BOX INFORMAZIONI in cui è possibile venire a conoscenza delle iniziative del nuovo anno catechistico/pastorale/liturgico o, semplicemente fare quattro chiacchiere.


MUSICA E CANTI

La diffusione nell'ambiente di una musica allegra e di canzoni appropriate crea immediatamente atmosfera di festa.

Si potranno inoltre sollecitare i ragazzi e gli adulti a esibirsi in girotondi o balli improvvisati. Un impianto di diffusione potrà servire anche per dirigere ordinatamente i giochi. È necessario quindi che qualcuno si occupi del settore audio.



GIOCHI



1° gioco: *Il campanaro*

Su di una corda tesa tra due pali disporre tre campane ad adeguata distanza tra loro. Consegnare a ciascun giocatore tre palle di stoffa con le quali dovrà cercare di colpire le campane facendole suonare. A tre suoni corrisponde il primo premio; a due suoni il secondo premio; a un suono il terzo premio.

2° gioco: *Benvenuto*

Sono necessarie cinque musicassette uguali e un registratore. Su quattro musicassette verranno incisi messaggi errati o suoni di beffa e sulla quinta la voce del parroco che dà il benvenuto. Il giocatore ha la possibilità di tre tentativi per trovare fra le cinque musicassette quella in cui è inciso il messaggio del parroco. I premi corrispondono al numero dei tentativi.

3° gioco: Gesù ha detto...

preparate una ventina di frasi del Vangelo, di varia difficoltà, che vanno spezzettate in tanti cartoncini.

Esempio:

LASCIATE	CHE	I BAMBINI
VENGANO	A ME	

I cartoncini di ciascuna frase devono essere separati e mischiati (per facilitare il gioco ogni frase potrebbe essere riprodotta su un cartoncino di colore diverso).

Ogni giocatore riceve i cartoncini di una frase (la scelta della frase da costruire va fatta in base all'età del giocatore) e deve ricomporla nel minor tempo possibile.

Se impiega meno di 15 secondi avrà il primo premio, tra i 15 e 30 secondi avrà il secondo premio, tra i 30 e 40 secondi avrà il terzo premio.

Se è opportuno, il responsabile del gioco può anche soffermarsi a spiegare il significato della frase, così il gioco diventa anche un momento formativo.

I PREMI

Un premio favorisce la partecipazione ai giochi e crea sorpresa. Non occorrono premi costosi o impegnativi, possono essere tranquillamente costituiti da caramelle, lecca lecca, matite, penne, gomme, palloni.....Vanno suddivisi in primi, secondi e terzi premi.

Saranno predisposti sul Tavolo dei 1000 premi che, potrà essere gestito da più persone in quanto sarà il luogo più festosamente e frequentemente avvicinato dai partecipanti.

IL RINFRESCO

L'allestimento del buffet potrà essere affidato agli adulti della parrocchia che, si renderanno disponibili sia per procurare dolci e bibite, sia per la loro distribuzione. Questa potrà essere gratuita o a offerta libera. Nel secondo caso sarebbe meglio disporre un cartello indicante la destinazione delle offerte (missioni, poveri della parrocchia.....), in tal modo la festa diventa anche solidarietà.

**MOMENTO DI PREGHIERA**

Potrebbe concludere la festa, per ringraziare il Signore e per domandargli la grazia di essere fedeli agli impegni assunti per il cammino di fede personale e comunitario.

CARTELLONE DA ESPORRE IN PARROCCHIA

Dopo la festa e prima di lasciare la parrocchia, a ogni iscritto all'itinerario di iniziazione cristiana potrà essere distribuito un cartoncino colorato su cui ciascuno dovrà scrivere il proprio nome. Potrebbe essere utile scegliere un colore diverso per ogni tappa o per ogni gruppo. Il cartoncino potrà essere poi applicato su un grande cartellone che verrà esposto all'ingresso della chiesa con la scritta:

**SIGNORE,
TU CI CHIAMI A CAMMINARE CON TE
IN QUESTO ANNO,
SIAMO QUI PER SEGUIRTI**

Il cartellone potrebbe rimanere esposto qualche domenica per rendere partecipe l'intera comunità della crescita dei suoi figli più giovani e per consentire di aggiungere i nomi dei ragazzi assenti o non ancora iscritti.

PAGELLINA

Al termine della festa, dopo aver radunato in cerchio i ragazzi e le persone presenti, ogni catechista potrebbe dare a ciascun catechizzando a lui affidato UNA PAGELLINA con l'orario dell'incontro di catechesi, della Messa domenicale, i nomi dei componenti il gruppo, il suo indirizzo e numero di telefono. La pagellina potrebbe avere in copertina uno slogan:

*Incontriamo Gesù
per crescere con Lui
e come Lui*

Ai genitori, invece, si può offrire una pagellina con una preghiera, invitandoli a pregarla in famiglia.

PREGHIERA

SIGNORE GESU'

Tu hai detto:

"io sono la luce del mondo,

chi mi segue

non camminerà nelle tenebre.

Secondo incontro

Anche il secondo incontro riprende quello del *Secondo Itinerario 2005-2006*, pp. 28-30.



IL NOME DI FAMIGLIA

Preghiera iniziale

Caro Gesù,
ti chiediamo di essere sempre vicino
alle nostre famiglie
di ascoltare le loro richieste
soprattutto ti chiediamo
che esse abbiano tanta fede in te
ed in Dio Padre.


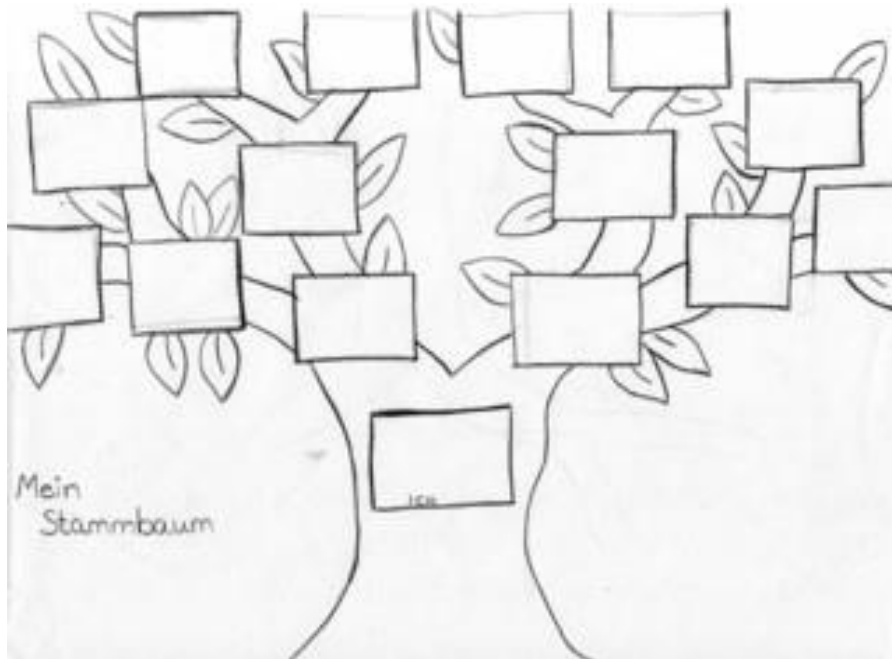
Tutti noi abbiamo un nome. Ce l'hanno dato papà e mamma. Abbiamo anche un cognome: significa che apparteniamo ad una famiglia! Con noi ci sono i nostri genitori, i fratelli, le sorelle, ... Insieme facciamo tante cose. Soprattutto, ci vogliamo bene.

Scrivi qual è il momento più bello che vivi insieme alla tua famiglia. Puoi anche fare un disegno per raffigurarlo

Spesso il nome che portiamo è quello del nonno o della nonna. Anche grazie a loro la nostra famiglia ha un cognome e tanti bei nomi. I nomi ci ricordano pure i santi, cioè amici molto speciali di Gesù.

Il nostro cognome dice a tutti che siamo inseriti in una famiglia. In essa c'erano tante persone prima di noi. Il nostro nome ci ricorda che, insieme a mamma e papà, dobbiamo imparare a conoscere e ad amare Gesù come hanno fatto i nostri santi.

Proponiamo due tipi di albero genealogico, più adatti all'attività suggerita, ma se ne possono trovare altri in Internet oppure disegnarli "in proprio"



PER LA PREGHIERA

Catechista: preghiamo insieme il Signore e diciamo:
dona la fede, Signore.

Catechista: Fa' che tutte le famiglie abbiano fede in Te, Signore.

Tutti: **Dona la fede, Signore.**

Perché amiamo ciò che Tu comandi.

Dona la fede, Signore.


Perché desideriamo ciò che Tu prometti.

Dona la fede, Signore.

Donaci Tu forza e decisione.

Dona la fede, Signore.

L'attività in famiglia. Sulla facciata della casetta sotto riportata si incollano foto\disegni dei membri attuali della famiglia, nella posizione che si vuole. Fra queste foto si colloca anche una *immagine\disegno di Gesù*, scegliendo liberamente la posizione. Alla fine si prega insieme il Padre Nostro. Naturalmente si può scegliere anche un'altro disegno di casetta.



Celebrazione - Gesù nelle nostre famiglie.

*A conclusione della tappa non proponiamo più l'iscrizione del nome di famiglia, che rischiava di essere un doppione rispetto all'iscrizione del nome. Proponiamo invece una **celebrazione in gruppo**, che valorizza di più il protagonismo delle famiglie e in particolare dei genitori. Il Padre nostro lo proponiamo con la **nuova formula**, non ancora in vigore ma che diventerà obbligatoria nella primavera prossima, con la pubblicazione della nuova edizione del Messale Romano. È un modo per prepararsi a questa innovazione*

Nell'aula in cui si fa l'incontro si colloca un pannello. Su di esso i bambini attaccheranno la casetta con i volti, su cui hanno lavorato a casa con i genitori. Il centro del pannello viene lasciato libero.

Liberamente, bambini e genitori spiegheranno il perché delle scelte che hanno fatto nel posizionare i volti, compreso quello di Gesù. Poi due genitori portano una immagine più grande del volto di Gesù, che viene messa al centro del pannello.

Il momento successivo è un breve dialogo con i ragazzi e i genitori. Le domande vengono poste dal Parroco, se è presente, o da chi guida il gruppo. Le risposte le danno le famiglie insieme.

- *Volete che Gesù, che abbiamo cominciato a conoscere come amico, sia al centro della nostra famiglia?*
- *All'inizio di questo secondo anno, volete accogliere l'invito di Gesù, a diventare compagno di cammino e centro della vostra vita personale e dei vostri figli?*
- *Voi papà, mamme e ragazzi volete collaborare a costruire una comunità che sia famiglia di famiglie, con al centro Gesù?*

Guida

Carissime famiglie, avete la gioia di iniziare il secondo anno del cammino di I.C. dei vostri figli. Il Signore vi chiama a collaborare ancora più strettamente con lui, perché i vostri figli crescano secondo il suo progetto di vita buona e bella. Invochiamo la Sua grazia, perché possiate conoscerlo meglio e vivere con lui una comunione sempre più piena, mettendolo al centro della vostra vita.

Con questi sentimenti ci rivolgiamo insieme a Dio nostro Padre, con la preghiera che Gesù stesso ci ha insegnato: "*Padre nostro.....*"

Padre nostro che sei nei cieli
Sia santificato il tuo nome
Venga il tuo regno
Sia fatta la tua volontà, come in cielo, così in terra.
Dacci oggi il nostro pane quotidiano
E rimetti a noi i nostri debiti,
come noi li rimettiamo ai nostri debitori.
E non abbandonarci alla tentazione
Ma liberaci dal male.

Si può concludere con un canto